

Federnde Druckstücke

Stahl / Edelstahl, mit Bund, mit Innensechskant

AUSFÜHRUNG

Form

- **ST**: Stahl, normaler Federdruck
- **STS**: Stahl, verstärkter Federdruck
- **NI**: Edelstahl, normaler Federdruck
- **NIS**: Edelstahl, verstärkter Federdruck

Ausführung in Stahl

Form ST / STS

- Gehäuse
Stahl, brüniert

- Kugel
Stahl, gehärtet

Ausführung in Edelstahl

Form NI / NIS

- Gehäuse
Edelstahl nichtrostend, 1.4305

- Kugel
Edelstahl nichtrostend, 1.3541, gehärtet

Kennzeichnung der Form STS / NIS:

Gehäuse mit 2 Längsmarkierungen

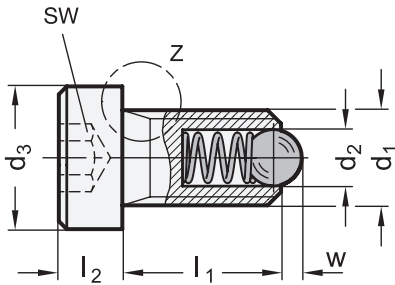
INFORMATION

Federnde Druckstücke GN 815.1 werden zur Arretierung sowie als An- und Abdruckstifte verwendet.

Durch den Bund ergibt sich eine definierte Einbauposition.

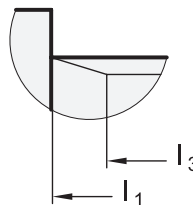
TECHNISCHE INFORMATION

- Edelstahl-Eigenschaften (siehe Seite A26)

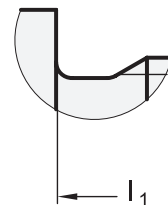


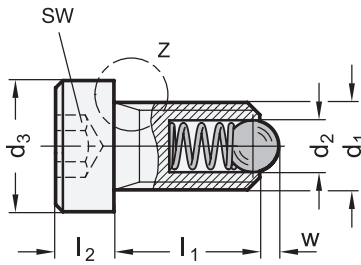
Detail Z; Gewindeauslauf:

M4 / M5

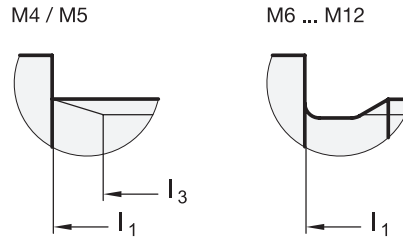


M6 ... M12





Detail Z; Gewindeauslauf:



GN 815.1-ST

Artikelnummer	d1	d2	d3	l1	l2	l3	w	SW	Federdruck in N ≈ Anfang	Federdruck in N ≈ Ende	⚖
GN 815.1-M4-ST	M 4	2.5	6	9	3	7.5	0.8	2	8	14	1
GN 815.1-M5-ST	M 5	3	8	10	4	8.2	0.9	2.5	8	14	2
GN 815.1-M6-ST	M 6	3.5	10	10	5	-	1	3	11	18	4
GN 815.1-M8-ST	M 8	4.5	13	12.5	5.5	-	1.5	4	18	31	8
GN 815.1-M10-ST	M 10	6	16	17	6	-	2	5	24	45	14
GN 815.1-M12-ST	M 12	8	18	19	7	-	2.5	6	26	49	22

GN 815.1-ST5

Artikelnummer	d1	d2	d3	l1	l2	l3	w	SW	Federdruck in N ≈ Anfang	Federdruck in N ≈ Ende	⚖
GN 815.1-M4-ST5	M 4	2.5	6	9	3	7.5	0.8	2	12	18	1
GN 815.1-M5-ST5	M 5	3	8	10	4	8.2	0.9	2.5	15	22	2
GN 815.1-M6-ST5	M 6	3.5	10	10	5	-	1	3	19.3	26.6	4
GN 815.1-M8-ST5	M 8	4.5	13	12.5	5.5	-	1.5	4	36	60.5	8
GN 815.1-M10-ST5	M 10	6	16	17	6	-	2	5	57	103.5	14
GN 815.1-M12-ST5	M 12	8	18	19	7	-	2.5	6	61	110	21

GN 815.1-NI

STAINLESS STEEL

Artikelnummer	d1	d2	d3	l1	l2	l3	w	SW	Federdruck in N ≈ Anfang	Federdruck in N ≈ Ende	⚖
GN 815.1-M4-NI	M 4	2.5	6	9	3	7.5	0.8	2	8	14	1
GN 815.1-M5-NI	M 5	3	8	10	4	8.2	0.9	2.5	8	14	2
GN 815.1-M6-NI	M 6	3.5	10	10	5	-	1	3	11	18	4
GN 815.1-M8-NI	M 8	4.5	13	12.5	5.5	-	1.5	4	18	31	8
GN 815.1-M10-NI	M 10	6	16	17	6	-	2	5	24	45	14
GN 815.1-M12-NI	M 12	8	18	19	7	-	2.5	6	26	49	21

GN 815.1-NIS

STAINLESS STEEL

Artikelnummer	d1	d2	d3	l1	l2	l3	w	SW	Federdruck in N ≈ Anfang	Federdruck in N ≈ Ende	⚖
GN 815.1-M4-NIS	M 4	2.5	6	9	3	7.5	0.8	2	12	18	1
GN 815.1-M5-NIS	M 5	3	8	10	4	8.2	0.9	2.5	15	22	2
GN 815.1-M6-NIS	M 6	3.5	10	10	5	-	1	3	19.3	26.6	4
GN 815.1-M8-NIS	M 8	4.5	13	12.5	5.5	-	1.5	4	36	60.5	8
GN 815.1-M10-NIS	M 10	6	16	17	6	-	2	5	57	103.5	14
GN 815.1-M12-NIS	M 12	8	18	19	7	-	2.5	6	61	110	22



8 Rastelemente